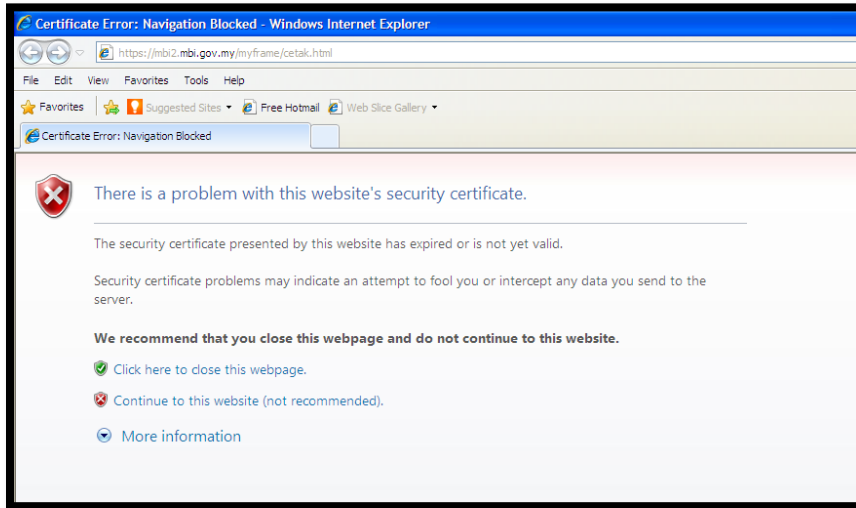
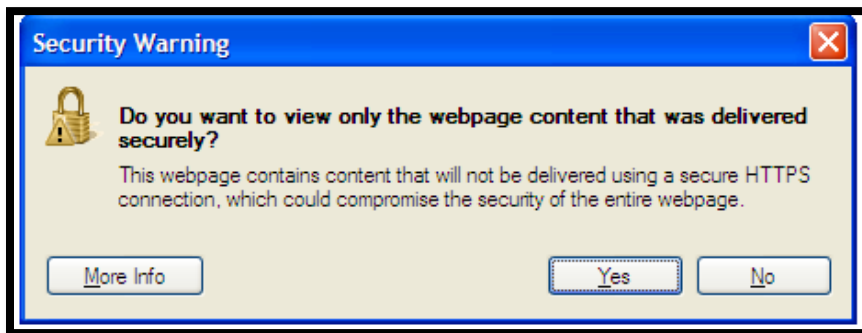


1) UNTUK PENGGUNA INTERNET EXPLORER:

1. Apabila pautan ke laman web yang mengandungi “Digital Signature” diklik, paparan seperti berikut akan ditunjukkan:



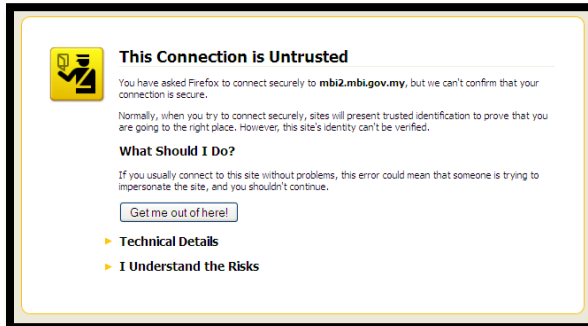
2. Sila klik pada pautan “Continue to this website (not recommended).”
3. Selepas itu, paparan seperti berikut akan ditunjukkan:



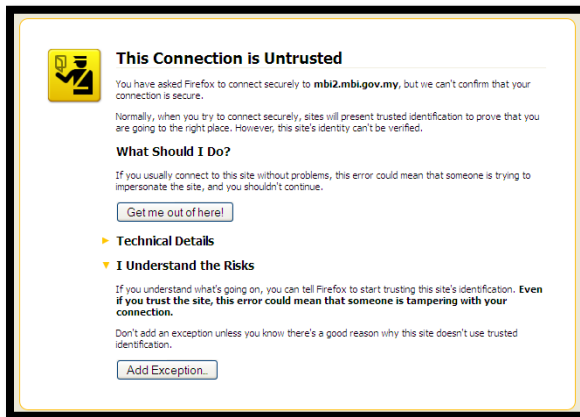
4. Klik di butang “Yes” dan laman yang dikehendaki akan dipaparkan.

2) UNTUK PENGGUNA MOZILLA FIREFOX:

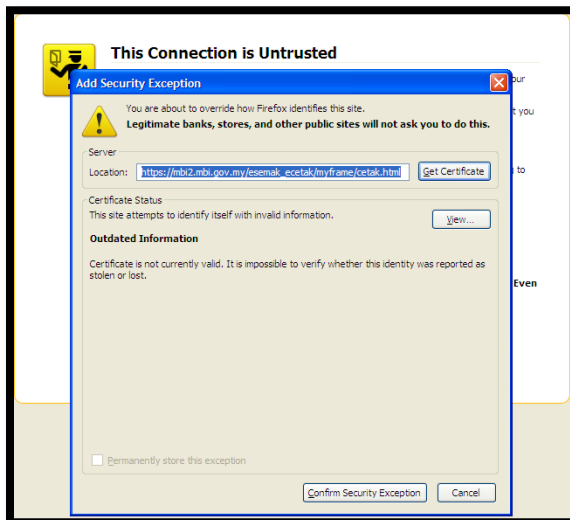
1. Apabila pautan ke laman web yang mengandungi “Digital Signature” diklik, paparan seperti berikut akan ditunjukkan:



2. Sila klik di “I Understand the Risks” dan selepas itu paparan seperti berikut akan ditunjukkan:



3. Sila klik di butang “Add Exception” dan selepas itu paparan seperti berikut akan ditunjukkan:



4. Sila klik di butang “Confirm Security Exception” dan laman yang dikehendaki akan dipaparkan.